



Sellos De Andén Dock Seals

Características

- Base de madera sólida.
- Foamy de alta densidad.
- Forro de vinil de uso pesado (22 Oz).
- Solapas de 4" de vinil de 22 Oz.
- Refuerzos de vinil cada 4".
- Brackets de montaje fabricados en metal galvanizado.
- Recubrimiento de protección impermeable.
- Guías amarillas.
- Cabezales tipo fijo y de cortina para claros de andén de 8'x8'hasta 10'x10'.
- Resguardos de andén diseñados en lona y conbastidor de acero para claros de andén de 8'x10', 9'x10', 10'x10'.

Ventajas

- Protección a estructuras ya existentes.
- Mantiene las condiciones ambientales del almacén.
- Provee un ambiente hermético entre la caja del camión y el andén.
- Trabajo continuo independiente del clima exterior.
- Con declinación e Inclinación de patio de maniobra.
- Accesorios como semáforo y gancho retenedor.



Los sellos de andén proveen un ambiente hermético entre la caja del camión y el almacén, logrando un ambiente aislado del exterior durante las maniobras de carga y descarga, evitan el robo de mercancía, el paso de aves, insectos, polvo, etc.

En caso de lluvia, permiten trabajar sin interrupción.

Sellos Para Aplicaciones Especiales



Serie 351
Para Alturas Especiales



Serie 401
Shelter Mayor Durabilidad




Serie 401 A
Inflable Para Refrigeración

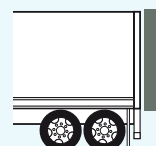


Serie 501
Abrigo de Andén Retractable


Fabricamos sellos especiales para diferentes declinaciones o inclinaciones.



Declinación



A Nivel



Inclinación